



UNIVERSIDAD
POLITÉCNICA
DE MADRID

**ESTUDIO DE PERFIL DE INGRESO DE ESTUDIANTES DE GRADO
CURSO 2023-24**

02IA - GRADO EN INGENIERIA AGROAMBIENTAL

Informe de resultados

Observatorio Académico
Universidad Politécnica de Madrid
Abril de 2024

Advertencia: Si el número de respuestas obtenidas es inferior al de las respuestas necesarias para poder inferir resultados (con error muestral de $\pm 10,00\%$ para un nivel de confianza del 90 % en el caso más desfavorable de varianza $p=q$), el error muestral **invalida los resultados particulares de la encuesta** para este plan de estudios. En este caso, los valores deben tenerse en cuenta únicamente a título informativo y nunca como representativos del plan en su conjunto.

| | |
|----------------------------------------------------------------|----|
| Número total de estudiantes que inician el plan de estudios: | 63 |
| Número de respuestas necesarias para poder inferir resultados: | 33 |
| Número de respuestas obtenidas : | 16 |

Perfil de los estudiantes

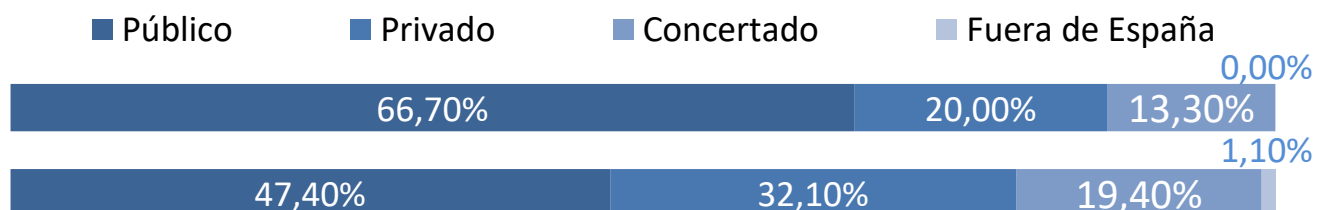
| Sexo | Plan | UPM |
|--------|--------|--------|
| Hombre | 56,30% | 61,50% |
| Mujer | 43,80% | 38,50% |



| Procedencia | Plan | UPM |
|---------------------|---------|--------|
| Comunidad de Madrid | 100,00% | 77,90% |
| Resto de España | 0,00% | 21,50% |
| Extranjero | 0,00% | 0,70% |

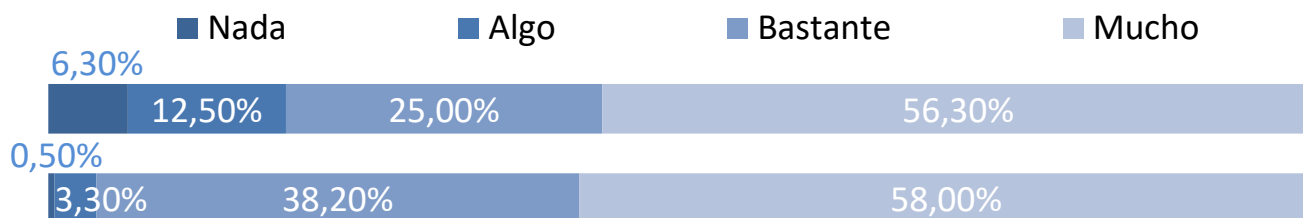


| Tipo de centro en que cursaron estudios previos a la universidad | Plan | UPM |
|------------------------------------------------------------------|--------|--------|
| Público | 66,70% | 47,40% |
| Privado | 20,00% | 32,10% |
| Concertado | 13,30% | 19,40% |
| Fuera de España | 0,00% | 1,10% |



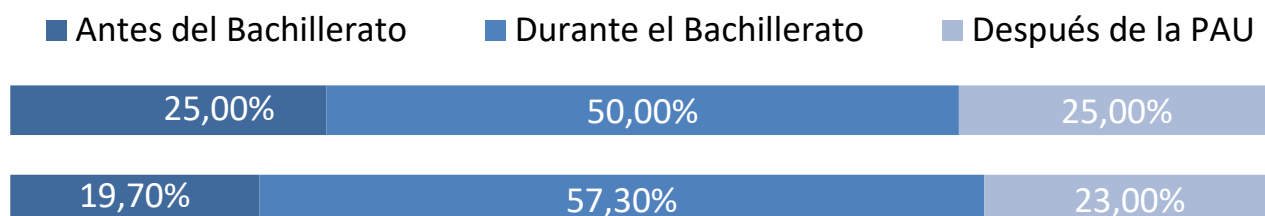
Nivel de conocimiento de inglés

| | Plan | UPM |
|----------|--------|--------|
| Nada | 6,30% | 0,50% |
| Algo | 12,50% | 3,30% |
| Bastante | 25,00% | 38,20% |
| Mucho | 56,30% | 58,00% |



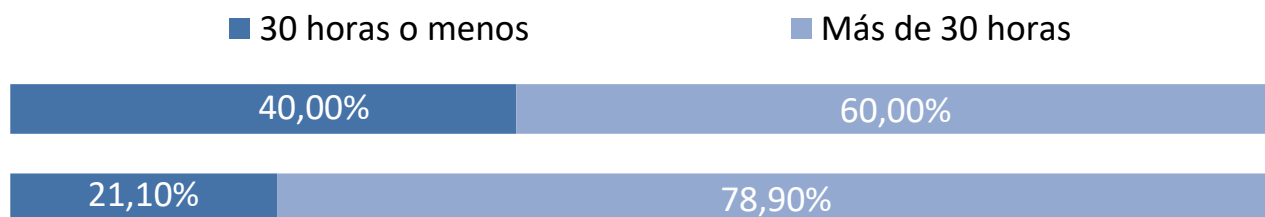
Momento de la elección del plan de estudios

| | Plan | UPM |
|-------------------------|--------|--------|
| Antes del Bachillerato | 25,00% | 19,70% |
| Durante el Bachillerato | 50,00% | 57,30% |
| Después de la PAU | 25,00% | 23,00% |



Tiempo previsto de dedicación a los estudios

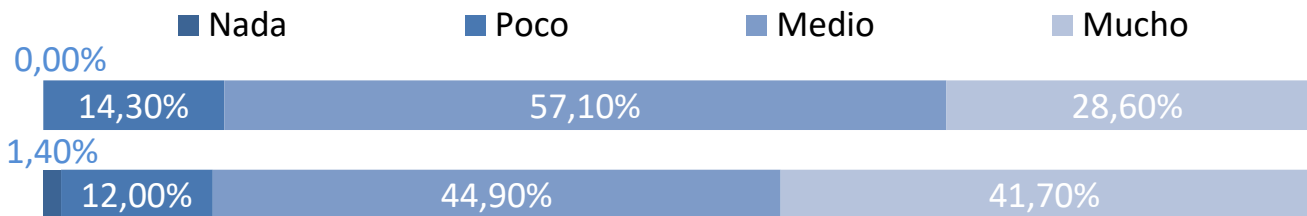
| | Plan | UPM |
|------------------|--------|--------|
| 30 horas o menos | 40,00% | 21,10% |
| Más de 30 horas | 60,00% | 78,90% |



Características personales

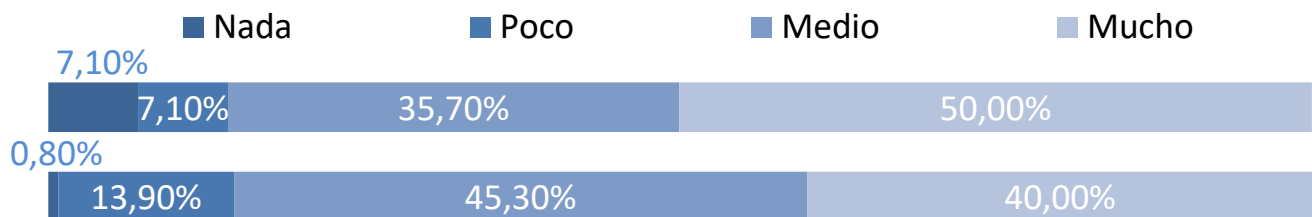
Capacidad de organización y planificación

| | Plan | UPM |
|-------|--------|--------|
| Nada | 0,00% | 1,40% |
| Poco | 14,30% | 12,00% |
| Medio | 57,10% | 44,90% |
| Mucho | 28,60% | 41,70% |



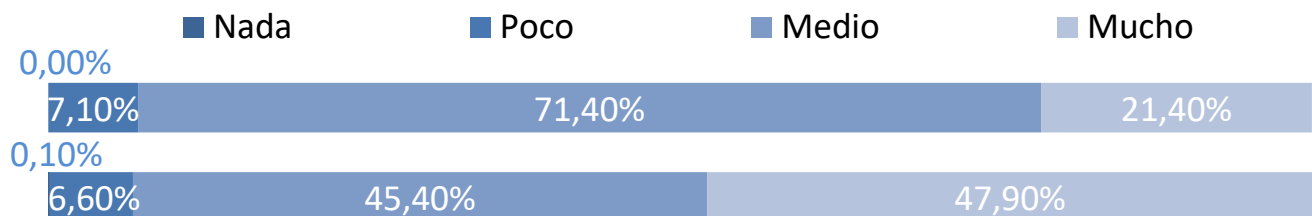
Capacidad para usar las tecnologías de la información y de la comunicación

| | Plan | UPM |
|-------|--------|--------|
| Nada | 7,10% | 0,80% |
| Poco | 7,10% | 13,90% |
| Medio | 35,70% | 45,30% |
| Mucho | 50,00% | 40,00% |



Capacidad para el razonamiento lógico matemático

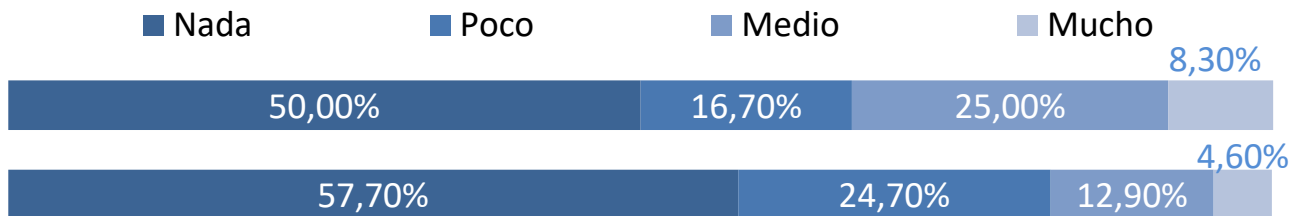
| | Plan | UPM |
|-------|--------|--------|
| Nada | 0,00% | 0,10% |
| Poco | 7,10% | 6,60% |
| Medio | 71,40% | 45,40% |
| Mucho | 21,40% | 47,90% |



Valoración de la información recibida

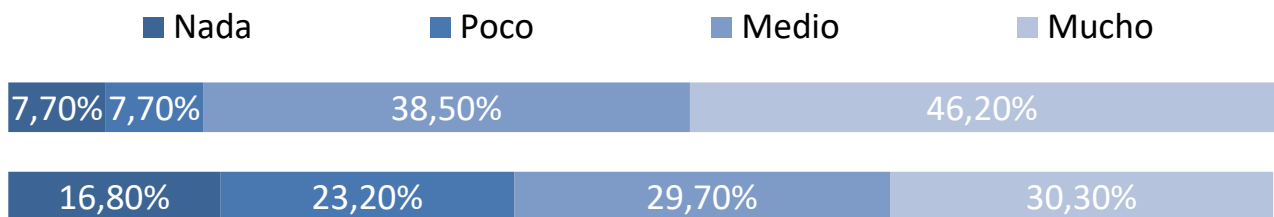
Medios de comunicación (prensa, radio, TV, publicidad, etc.)

| | Plan | UPM |
|-------|--------|--------|
| Nada | 50,00% | 57,70% |
| Poco | 16,70% | 24,70% |
| Medio | 25,00% | 12,90% |
| Mucho | 8,30% | 4,60% |



Web de la UPM

| | Plan | UPM |
|-------|--------|--------|
| Nada | 7,70% | 16,80% |
| Poco | 7,70% | 23,20% |
| Medio | 38,50% | 29,70% |
| Mucho | 46,20% | 30,30% |



Web del Centro

| | Plan | UPM |
|-------|--------|--------|
| Nada | 15,40% | 23,80% |
| Poco | 7,70% | 23,40% |
| Medio | 38,50% | 27,30% |
| Mucho | 38,50% | 25,50% |

