



# Agrónomos

## Informe sobre profesionales

Fecha de creación: 8/2/2023  
por Isabel Cañada Pastor



# Índice

Filtros de informes.....	1
Resumen.....	2
¿Cuáles son las principales ubicaciones de estos profesionales?.....	4
¿Dónde ha perdido y obtenido profesionales Madrid y alrededores en los últimos 12 meses?.....	6
Los datos de este módulo no se calculan usando los filtros de Keyword.	
¿Qué empresas contratan a estos profesionales?.....	7
¿Cuáles son las empresas sin explorar para estos profesionales?.....	8
¿Cuáles son los cargos más habituales entre estos profesionales?.....	9
¿Cuáles son los cargos con mayor crecimiento entre estos profesionales?.....	10
¿Cuáles son las aptitudes más habituales entre estos profesionales?.....	11
¿Cuáles son las aptitudes con mayor crecimiento entre estos profesionales?.....	12
¿Qué sectores contratan a estos profesionales?.....	13
¿Cuál ha sido el flujo de profesionales en el sector de Enseñanza superior en los últimos 12 meses?.....	15
¿En qué instituciones educativas suelen estudiar?.....	16
¿Qué titulaciones tienen estos profesionales?.....	17
¿Cuáles son las disciplinas académicas de estos profesionales?.....	18
¿Cómo han interactuado estos profesionales con tu empresa en LinkedIn en los últimos 12 meses?.....	19
Los datos de este módulo no se calculan usando los filtros de Keyword.	
¿Cómo han interactuado estos profesionales con tus anuncios de empleo en los últimos 12 meses?.....	22
Los datos de este módulo no se calculan usando los filtros de Keyword.	
¿Cómo han respondido estos profesionales a tus mensajes InMail de LinkedIn en los últimos 12 meses?.....	23
Los datos de este módulo no se calculan usando los filtros de Keyword.	
¿Qué propuestas de valor por parte de la empresa son más importantes para estos profesionales?.....	24
Los datos de este módulo no se calculan usando los filtros de Keyword.	
Perfiles de ejemplo.....	25

# Filtros de informes

## Ubicación

INCLUYE

Europa, Oriente Medio y África

Asia-Pacífico

Oriente Medio y el norte de África

América Latina

## Tipo de título

INCLUYE

Grado/licenciatura

Máster

## Institución educativa

INCLUYE

Universidad Politécnica de Madrid

## Palabra clave

"Agronomía" AND (Biotecnología OR Alimentaria AND Agroalimentaria OR Bioeconomía)

368

Profesionales

91

Cambios de empleo

7.492.638

Anuncios de empleo

31.695

Profesionales que han interactuado

PROFESIONALES

El número de profesionales en LinkedIn que hay en este grupo.

CRECIMIENTO DE 1 AÑO

La variación porcentual en el número de profesionales de este grupo en comparación con el año anterior.

CAMBIOS DE EMPLEO

El número de estos profesionales que ha cambiado de empresa durante el año anterior.

ANUNCIOS DE EMPLEO

El número de vacantes que coinciden con los criterios de búsqueda. Los anuncios de empleo proceden de más de 40.000 fuentes internacionales.

PROFESIONALES QUE HAN INTERACTUADO

El número de profesionales únicos que ha interactuado con tus actualizaciones, visitado tu página de empresa, visto tus anuncios de empleo o empezado a seguir tu empresa en los últimos 12 meses.

## Información clave sobre estos profesionales

### Demanda de contratación

**Alta** La demanda para contratar a estos profesionales es hard

### Diversidad de género

● 45% Hombre

● 55% Mujer

## ¿Dónde se encuentran estos profesionales?



Principales ubicaciones

Madrid y alrededores

Valencia y alrededores

Barcelona y alrededores

Logroño y alrededores

Madrid, Comunidad de Madrid, España

Profesionales

242

10

5

4

4

DEMANDA DE CONTRATACIÓN

El promedio de mensajes InMail de Recruiter que se ha enviado a estos profesionales durante los últimos 12 meses, en comparación con el promedio enviado a otros grupos de profesionales en LinkedIn.

MUESTRA DE DIVERSIDAD DE GÉNERO

Hemos valorado un 98% de estos profesionales según la información sobre sexo deducida de los perfiles de LinkedIn en este grupo profesional. Menos del 1% se ha identificado con otra identidad de género, por tanto mostramos solo hombres y mujeres.

PRINCIPALES UBICACIONES

Las principales ubicaciones de los profesionales de este grupo que han indicado su ubicación en el perfil de LinkedIn.

PRINCIPALES EMPRESAS

Las principales empresas de los profesionales de este grupo que han asociado una empresa a su puesto actual en el perfil.

## ¿Quién contrata a estos profesionales?

Principales empresas	Profesionales	Crecimiento en 1 año	Anuncios de empleo
Universidad Politécnica de Madrid	19	▼ -5%	0
Ministerio de Agricultura, Pesca y Alimentación	10	▲ 25%	0
Tragsatec	8	0%	0
ETSI Agronómica, Alimentaria y de Biosistemas - ETSIAAB	8	▼ -11%	0
Centro de Biotecnología y Genómica de Plantas	4	▲ 33%	0

## ¿En qué instituciones educativas suelen estudiar?

Principales instituciones educativas	Profesionales	Principales disciplinas académicas	Profesionales
Universidad Politécnica de Madrid	368	Ingeniería	126
Universidad Complutense de Madrid	20	Ingeniería agrónoma y producción vegetal	57
Universidad Autónoma de Madrid	19	Biología	46
Universitat Politècnica de València (UPV)	19	Agricultura, general	33
Universidad Católica de Ávila	11	Procesamiento de productos agrícolas y alimentarios	30

**PRINCIPALES INSTITUCIONES EDUCATIVAS**  
Las principales instituciones educativas de los profesionales de este grupo que han indicado una en el apartado de educación de su perfil de LinkedIn.

**PRINCIPALES DISCIPLINAS ACADÉMICAS**  
Las principales disciplinas académicas de los profesionales de este grupo que han indicado una disciplina en el apartado de educación de su perfil de LinkedIn.

**PRINCIPALES APTITUDES**  
Las principales aptitudes de los profesionales de este grupo que han indicado una aptitud en el apartado correspondiente de su perfil de LinkedIn.

**PRINCIPALES CARGOS**  
Los principales cargos de los profesionales de este grupo que han asociado un cargo a su puesto actual en el perfil.

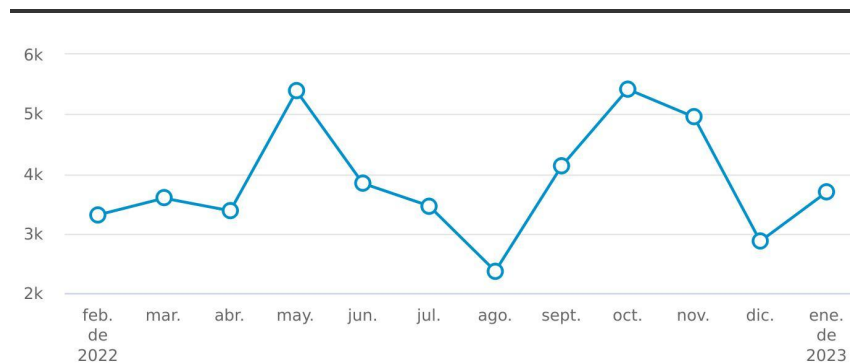
## ¿Cuáles son las aptitudes y los cargos relacionados con estos profesionales?

Aptitudes principales	Profesionales	Cargos principales	Profesionales
Capacidad de análisis	147	Técnico	19
Ingeniería	138	Ingeniero agricultor	18
AutoCAD	117	Investigador	13
Investigación y desarrollo (I+D)	115	Estudiante de doctorado	10
Agricultura	110	Profesor	10

**CONVERSIÓN DE EMPLEO**  
El número de clics de solicitud que ha recibido tu anuncio de empleo en LinkedIn dividido entre el número de veces que se ha visto. Los clics de solicitud incluyen los clics en los botones Solicitar en el sitio web de la empresa y Solicitud sencilla.

**PORCENTAJE DE VISUALIZACIONES QUE SOLICITAN EL EMPLEO**  
El número de clics de solicitud que ha recibido tu anuncio de empleo en LinkedIn dividido entre el número de veces que se ha visto. Los clics de solicitud incluyen los clics en los botones Solicitar en el sitio web de la empresa y Solicitud sencilla.

## ¿Cómo interactúan estos profesionales con tu empresa en LinkedIn?



**31.695** (8613 % del total)

Profesionales que han interactuado con tus actualizaciones, páginas de empresa o empleos o bien han seguido a tu empresa entre febrero 2022 - enero 2023

**5%** Porcentaje de visualizaciones que solicitan el empleo

= 107 clics de solicitud / 2.016 visualizaciones de empleo

**--** Tasa de respuesta a mensajes InMail

0 respuestas a mensajes InMail / 0 envíos de mensajes InMail

**TASA DE RESPUESTA DE MENSAJES INMAIL**  
El número de mensajes InMail que han respondido los profesionales de estas características dividido entre el total de mensajes InMail que se han enviado a estos profesionales en los últimos 12 meses.

# ¿Cuáles son las principales ubicaciones de estos profesionales?

Este módulo resume dónde se ubican los profesionales por área geográfica.



## Ubicaciones con gran potencial

Barcelona y alrededores 5

Ubicación (77)	Profesionales	Crecimiento en 1 año	Anuncios de empleo	Demanda de contratación	Mujer	Hombre	Brecha entre sexos	Empresa principal
Madrid y alrededores	242	0%	22.172	Alta	57%	43%	14%	Universidad Politécnica de Madrid
Valencia y alrededores	10	0%	3.838	Alta	--	--	--	CIEMAT
Barcelona y alrededores	5	0%	15.701	--	--	--	--	Ministerio de Política Territorial y Función Pública
Logroño y alrededores	4	0%	227	--	--	--	--	XPO Logistics Europe
Madrid, Comunidad de Madrid, España	4	0%	5.543	--	--	--	--	Universidad Politécnica de Madrid

## UBICACIÓN

La ubicación de los profesionales se determina según el lugar indicado en su perfil de LinkedIn.

## PROFESIONALES

El número de profesionales que hay en cada ubicación. La ubicación de los profesionales se determina según el lugar indicado en su perfil de LinkedIn.

## CRECIMIENTO EN 1 AÑO

La variación porcentual en el número de profesionales que hay en esta ubicación en comparación con el año anterior. No se facilitan porcentajes de crecimiento si no había profesionales en esta ubicación el año anterior.

## ANUNCIOS DE EMPLEO

El promedio diario de vacantes durante los últimos 30 días que coinciden con los criterios de búsqueda.

## DEMANDA DE CONTRATACIÓN

Relaciona la demanda de este tipo de profesionales con la oferta en esta ubicación, en comparación con las demás ubicaciones que se muestran en la tabla. La demanda de contratación por ubicación se basa en el promedio de mensajes InMail enviados por los técnicos de selección a los profesionales de ese lugar durante los últimos 12 meses, en comparación con el promedio de mensajes InMail enviados a este tipo de profesionales en otros lugares.

## EMPRESA PRINCIPAL

Empresa con mayor número de profesionales en esta ubicación.

## UBICACIONES CON GRAN

### POTENCIAL

Lugares donde la oferta de profesionales es relativamente alta en comparación con la demanda de contratación

## MUJERES Y HOMBRES

El porcentaje estimado de empleados que se han identificado como mujeres u hombres.

Ubicación (77)	Profesionales	Crecimiento en 1 año	Anuncios de empleo	Demanda de contratación	Mujer	Hombre	Brecha entre sexos	Empresa principal
Almería y alrededores	4	0%	535	--	--	--	--	Kimitec
Chile	4	0%	48.574	--	--	--	--	Industria de Alimentos Trendy S.A
Área metropolitana de Monterrey	3	0%	1.727	--	--	--	--	Sigma
Granada y alrededores	3	0%	745	--	--	--	--	--
Guadalajara y alrededores, España	3	0%	185	--	--	--	--	Tragsatec

#### BRECHA ENTRE SEXOS

La diferencia entre el porcentaje estimado de empleados con estas características que se han identificado como hombres y mujeres. La brecha entre sexos es menor cuanto más se acerca a la proporción del 50/50.

## ¿Dónde ha perdido y obtenido profesionales Madrid y alrededores en los últimos 12 meses?

Este módulo resume el número de profesionales que han ido y venido de la ubicación\* elegida en los últimos 12 meses. Se incluyen los profesionales que coinciden con los cargos, las aptitudes y los sectores de tu búsqueda.

Ubicación (123)	Profesionales perdidos	Profesionales obtenidos	Ratio	Cambios netos
Barcelona y alrededores	119	89	-1,3	-30
Valencia y alrededores	58	53	-1,1	-5
Sevilla y alrededores	43	42	-1	-1
Múnich y alrededores	57	17	-3,4	-40
Londres y alrededores, Reino Unido	33	38	+1,2	+5
Bilbao y alrededores	36	25	-1,4	-11
París y alrededores	37	22	-1,7	-15
Irlanda	43	10	-4,3	-33
Randstad, Países Bajos	40	10	-4	-30
Perú	16	32	+2	+16

### UBICACIÓN

La ubicación de los profesionales se determina según el lugar indicado en su perfil de LinkedIn. Los datos de movilidad geográfica se basan en los miembros que han cambiado su ubicación en el perfil de LinkedIn.

### PROFESIONALES PERDIDOS

El número de profesionales que ha cambiado de la ubicación\* elegida a cada una de las ubicaciones mostradas en la tabla en los últimos 12 meses.

### PROFESIONALES OBTENIDOS

El número de profesionales que ha cambiado desde cada una de las ubicaciones mostradas en la tabla a la ubicación\* elegida en los últimos 12 meses.

### RATIO

Un ratio que compara el número de profesionales obtenido con los que se han perdido según la ubicación y el grupo definido.

### CAMBIOS NETOS

La diferencia entre el número de profesionales que ha cambiado de la ubicación\* elegida a cada una de las ubicaciones mostradas en la tabla en comparación con la cifra opuesta en los últimos 12 meses.


### \* UBICACIÓN ELEGIDA

Madrid y alrededores



# ¿Qué empresas contratan a estos profesionales?

Este módulo resume las empresas que actualmente están contratando a este tipo de profesionales.

Empresa (100)	Profesionales	Crecimiento en 1 año	Anuncios de empleo	Rotación
Universidad Politécnica de Madrid	19	▼ -5%	0	 36%
Ministerio de Agricultura, Pesca y Alimentación	10	▲ 25%	0	--
Tragsatec	8	0%	0	--
ETSI Agronómica, Alimentaria y de Biosistemas - ETSIAAB	8	▼ -11%	0	--
Centro de Biotecnología y Genómica de Plantas	4	▲ 33%	0	--
Universidad Autónoma de Madrid	3	▲ 200%	1	--
Mission Foods Iberia	2	0%	1	--
Universidad Complutense de Madrid	2	▲ 100%	2	--
Mahou San Miguel	2	0%	5	--
NOREL S.A.	2	▲ 100%	0	--

## EMPRESA

La empresa se determina en función de los puestos actuales que el miembro indica en su perfil de LinkedIn.

## PROFESIONALES

El número de profesionales con un puesto activo en esta empresa según su perfil de LinkedIn.

## CRECIMIENTO EN 1 AÑO

La variación porcentual en el número de profesionales que trabaja en esta empresa a finales del mes anterior en comparación con el año anterior. No se facilitan porcentajes de crecimiento si no había profesionales en esta empresa el año anterior.

## ANUNCIOS DE EMPLEO

El promedio diario de vacantes durante los últimos 30 días que coinciden con los criterios de búsqueda.

## ROTACIÓN

El número de profesionales que ha dejado esta empresa en los últimos 12 meses dividido entre el promedio de empleados durante ese periodo. Se considera que alguien ha dejado su empresa si añade a su perfil de LinkedIn un puesto en una empresa nueva e indica una fecha de finalización para el puesto en la empresa anterior. No se incluye a los contratistas ni a los empleados a tiempo parcial, y solo se muestra el porcentaje de rotación si ha habido un promedio de al menos 15 empleados durante los últimos 12 meses completos. Los cálculos podrían ser inferiores a la rotación real debido al tiempo que transcurre entre que una persona deja la empresa y actualiza su perfil de LinkedIn.

# ¿Cuáles son las empresas sin explorar para estos profesionales?

Este módulo resume las empresas que quizá no hayas considerado como fuentes de candidatos.

Empresa (1)	Profesionales	Crecimiento en 1 año	Anuncios de empleo	Rotación
Tragsatec Las empresas de las que contratas ficharon a 1 persona de esta compañía	8	0%	0	--

## EMPRESA

Estas son las empresas que quizá no hayas considerado como fuentes de candidatos. Para estos profesionales, hemos examinado las empresas de las que contratas para identificar las empresas de las que proceden sus contrataciones. Excluimos cualquier empresa de la que hayas hecho contrataciones en el último año.

## PROFESIONALES

El número de profesionales con un puesto activo en esta empresa según su perfil de LinkedIn.

## CRECIMIENTO EN 1 AÑO

La variación porcentual en el número de profesionales que trabaja en esta empresa a finales del mes anterior en comparación con el año anterior. No se facilitan porcentajes de crecimiento si no había profesionales en esta empresa el año anterior.

## ANUNCIOS DE EMPLEO

El promedio diario de vacantes durante los últimos 30 días que coinciden con los criterios de búsqueda.

## ROTACIÓN

El número de profesionales que ha dejado esta empresa en los últimos 12 meses dividido entre el promedio de empleados durante ese periodo. Se considera que alguien ha dejado su empresa si añade a su perfil de LinkedIn un puesto en una empresa nueva e indica una fecha de finalización para el puesto en la empresa anterior. No se incluye a los contratistas ni a los empleados a tiempo parcial, y solo se muestra el porcentaje de rotación si ha habido un promedio de al menos 15 empleados durante los últimos 12 meses completos. Los cálculos podrían ser inferiores a la rotación real debido al tiempo que transcurre entre que una persona deja la empresa y actualiza su perfil de LinkedIn.

# ¿Cuáles son los cargos más habituales entre estos profesionales?

Este módulo resume los cargos más habituales entre estos profesionales.

Cargos (99)	Profesionales	% del total	Anuncios de empleo	Mujer	Hombre	Brecha entre sexos	Tus empleados
Técnico	19	5%	28.941	--	--	--	0
Ingeniero agricultor	18	5%	0	--	--	--	0
Investigador	13	4%	8.175	--	--	--	3
Profesor	10	3%	2.927	--	--	--	2
Estudiante de doctorado	10	3%	0	--	--	--	1
Director de proyecto	7	2%	64.077	--	--	--	0
Consultor	6	2%	21.739	--	--	--	0
Consejero delegado	5	1%	1.197	--	--	--	0
Responsable	4	1%	5.217	--	--	--	0
Ingeniero de proyecto	4	1%	12.527	--	--	--	0

## PROFESIONALES

El número de profesionales que actualmente tiene este cargo como puesto activo en su perfil de LinkedIn. El cargo indicado por el miembro se convierte a uno de los 25.000 cargos estándar de LinkedIn.

## % DEL TOTAL

El porcentaje de profesionales que tienen este cargo como puesto activo en su perfil de LinkedIn dividido entre el total de profesionales con estas características.

## ANUNCIOS DE EMPLEO

El número de anuncios de empleo que coinciden con tus criterios de búsqueda y tienen este cargo. Los anuncios de empleo proceden de más de 40.000 fuentes internacionales.

## TUS EMPLEADOS

Tu número de empleados que actualmente tiene este cargo como puesto activo en su perfil de LinkedIn.

## MUJERES Y HOMBRES











El porcentaje estimado de empleados que se han identificado como mujeres u hombres.

## BRECHA ENTRE SEXOS

La diferencia entre el porcentaje estimado de empleados con estas características que se han identificado como hombres y mujeres. La brecha entre sexos es menor cuanto más se acerca a la proporción del 50/50.

# ¿Cuáles son los cargos con mayor crecimiento entre estos profesionales?

Este módulo resume los cargos con mayor crecimiento entre estos profesionales.

Cargos (99)	Crecimiento en 1 año	Profesionales	Anuncios de empleo	Tus empleados
Responsable técnico	--	 2	0	0
Auxiliar de investigaciones clínicas	--	 2	1.684	0
Colaborador	--	 1	1.330	0
Especialista en marca	--	 1	624	0
Director de ventas	--	 1	62.603	0
Jefe de equipo	--	 1	11.262	0
Especialista en regulación	--	 1	476	0
Especialista en ingeniería	--	 1	1.965	1
Científico de datos	--	 1	5.518	0
Docencia	--	 1	1.368	0

## PROFESIONALES

El número de profesionales que actualmente tiene este cargo como puesto activo en su perfil de LinkedIn. El cargo indicado por el miembro se convierte a uno de los 25.000 cargos estándar de LinkedIn.

## CRECIMIENTO EN 1 AÑO

La variación porcentual en el número de profesionales que actualmente tiene este cargo como puesto activo en su perfil de LinkedIn en comparación con el año anterior. No se facilitan porcentajes de crecimiento si no había profesionales con este cargo el año anterior.

## ANUNCIOS DE EMPLEO

El número de anuncios de empleo que coinciden con tus criterios de búsqueda y tienen este cargo. Los anuncios de empleo proceden de más de 40.000 fuentes internacionales.

## TUS EMPLEADOS

Tu número de empleados que actualmente tiene este cargo como puesto activo en su perfil de LinkedIn.

# ¿Cuáles son las aptitudes más habituales entre estos profesionales?

Este módulo resume las aptitudes más habituales entre estos profesionales.

Aptitudes (100)	Profesionales	% del total	Anuncios de empleo	Mujer	Hombre	Brecha entre sexos	Tus empleados
Capacidad de análisis	147	40%	1.255.008	59%	41%	18%	5
Ingeniería	138	38%	885.832	55%	45%	10%	8
AutoCAD	117	32%	43.336	63%	37%	26%	5
Investigación y desarrollo (I+D)	115	31%	105.168	63%	37%	26%	8
Agricultura	110	30%	11.333	48%	52%	4%	6
Aptitudes de laboratorio	108	29%	30.684	71%	29%	42%	5
Traineeships	95	26%	8.886	59%	41%	18%	2
Alimentación y bebidas	80	22%	88.631	56%	44%	12%	2
Project Plus	76	21%	20.933	55%	45%	10%	0
Concienciación medioambiental	75	20%	24.702	52%	48%	4%	4

## PROFESIONALES

El número de profesionales que ha indicado esta aptitud en la sección Aptitudes de su perfil de LinkedIn.

## % DEL TOTAL

El porcentaje de profesionales que tienen esta aptitud en la sección Aptitudes de su perfil de LinkedIn dividido entre el total de profesionales que tienen al menos una de ellas.

## ANUNCIOS DE EMPLEO

El número de anuncios de empleo que coinciden con tus criterios de búsqueda y tienen esta aptitud. Los anuncios de empleo proceden de más de 40.000 fuentes internacionales.

## TUS EMPLEADOS

El número de empleados que ha indicado esta aptitud en su perfil de LinkedIn.

## MUJERES Y HOMBRES











El porcentaje estimado de empleados que se han identificado como mujeres u hombres.

## BRECHA ENTRE SEXOS

La diferencia entre el porcentaje estimado de empleados con estas características que se han identificado como hombres y mujeres. La brecha entre sexos es menor cuanto más se acerca a la proporción del 50/50.

# ¿Cuáles son las aptitudes con mayor crecimiento entre estos profesionales?

Este módulo resume las aptitudes con mayor crecimiento entre estos profesionales.

Aptitudes (100)	Crecimiento en 1 año	Profesionales	Anuncios de empleo	Tus empleados
Traineeships	--	 95	8.886	2
Project Plus	--	 76	20.933	0
Aptitudes para la coordinación	--	 33	144.586	1
Producción audiovisual	--	 31	8.802	1
Ingeniería en alimentos	--	 23	1.972	1
Instalaciones	--	 22	77.863	0
Cultivation	--	 22	108.501	0
Seguros	--	 21	107.457	1
Prowess	--	 20	9	0
Puesta en marcha	--	 18	38.430	0

## PROFESIONALES

El número de profesionales que ha indicado esta aptitud en la sección Aptitudes de su perfil de LinkedIn.

## CRECIMIENTO EN 1 AÑO

La variación porcentual en el número de profesionales con esta aptitud en comparación con el año anterior.

## ANUNCIOS DE EMPLEO

El número de anuncios de empleo que coinciden con tus criterios de búsqueda y tienen esta aptitud. Los anuncios de empleo proceden de más de 40.000 fuentes internacionales.

## TUS EMPLEADOS

El número de empleados que ha indicado esta aptitud en su perfil de LinkedIn.

# ¿Qué sectores contratan a estos profesionales?

Este módulo resume los sectores que actualmente están contratando a este tipo de profesionales.

Sector (62)	Profesionales	Crecimiento en 1 año	Anuncios de empleo	Demanda de contratación	Mujer	Hombre	Brecha entre sexos	Empresa principal
Enseñanza superior	54	▼ -7%	34.602	Baja	45%	55%	10%	Universidad Politécnica de Madrid
Asesoría y servicios empresariales	39	▲ 8%	656.936	Moderada	--	--	--	Tragsatec
Servicios de investigación	36	▲ 12%	74.677	Alta	--	--	--	Centro de Biotecnología y Genómica de Plantas
Agricultura	27	▲ 17%	9.410	Moderada	--	--	--	Parc Naturel Régional de la Martinique
Servicios de alimentos y bebidas	20	0%	48.738	Alta	--	--	--	Mission Foods Iberia
Fabricación de alimentos y bebidas	16	0%	39.716	Alta	--	--	--	Danone
Administración gubernamental	16	▼ -27%	40.463	Moderada	--	--	--	Ministerio de Agricultura, Pesca y Alimentación
Fabricación de productos químicos	14	▲ 8%	108.530	Muy alta	--	--	--	ROVI Pharma Industrial Services

## SECTOR

El sector se basa en el sector de la empresa que el miembro ha indicado en el perfil de LinkedIn para sus puestos activos. Si el sector de la empresa es desconocido, se usa el sector indicado por el miembro en su perfil.

## PROFESIONALES

El número de profesionales actualmente contratados por una empresa en este sector.

## CRECIMIENTO EN 1 AÑO

La variación porcentual en el número de profesionales que trabajan en una empresa de este sector a finales del mes anterior en comparación con el año anterior. No se facilitan porcentajes de crecimiento si no había profesionales en un sector el año anterior.

## ANUNCIOS DE EMPLEO

El promedio diario de vacantes durante los últimos 30 días que coinciden con los criterios de búsqueda.

## DEMANDA DE CONTRATACIÓN

Relaciona la demanda de este tipo de profesionales con la oferta en este sector, en comparación con los demás sectores que se muestran en la tabla. La demanda de contratación por sector se basa en el promedio de mensajes InMail enviados por los técnicos de selección a los profesionales de ese sector durante los últimos 12 meses, en comparación con el promedio de mensajes InMail enviados a este tipo de profesionales de otros sectores.

## EMPRESA PRINCIPAL

Empresa con mayor número de profesionales en este sector.

## MUJERES Y HOMBRES

El porcentaje estimado de empleados que se han identificado como mujeres u hombres.

## BRECHA ENTRE SEXOS

La diferencia entre el porcentaje estimado

Sector (62)	Profesionales	Crecimiento en 1 año	Anuncios de empleo	Demanda de contratación	Mujer	Hombre	Brecha entre sexos	Empresa principal
Ingeniería civil	8	▲ 100%	54.279	--	--	--	--	Bluetree Group
Fabricación de maquinaria	7	▲ 133%	143.550	--	--	--	--	CLAAS

de empleados con estas características que se han identificado como hombres y mujeres. La brecha entre sexos es menor cuanto más se acerca a la proporción del 50/50.



## ¿Cuál ha sido el flujo de profesionales en el sector de Enseñanza superior en los últimos 12 meses?

Este módulo resume el número de profesionales que han ido y venido del sector elegido en los últimos 12 meses. Se incluyen los profesionales que coinciden con los cargos, las aptitudes y las ubicaciones de tu búsqueda.

Sector (7)	Del sector elegido*	Al sector elegido*	Ratio	Cambios netos
Servicios de investigación	2	1	-2	-1
Administración gubernamental	1	1	+1	0
Organizaciones comunitarias y sociales	0	1	+1	+1
Deportes espectáculo	0	1	+1	+1
Fabricación de productos químicos	1	0	-1	-1
Desarrollo de software	1	0	-1	-1
Ingeniería civil	1	0	-1	-1

### SECTOR

El sector se basa en el sector de la empresa que el miembro ha indicado en el perfil de LinkedIn para sus puestos activos. Si el sector de la empresa es desconocido, se usa el sector indicado por el miembro en su perfil. Los cambios de sector se identifican cuando una persona termina un puesto en una empresa y empieza otro en una empresa perteneciente a un sector distinto.

### DEL SECTOR ELEGIDO\*

El número de profesionales que ha cambiado del sector elegido a cada uno de los sectores mostrados en la tabla en los últimos 12 meses.

### AL SECTOR ELEGIDO\*

El número de profesionales que ha cambiado desde cada uno de los sectores mostrados en la tabla al sector elegido en los últimos 12 meses.

### RATIO

Un ratio que compara el número de profesionales obtenido con los que se han perdido según la ubicación y el grupo definido.

### CAMBIOS NETOS

La diferencia entre el número de profesionales que ha cambiado del sector elegido a cada uno de los sectores mostrados en la tabla en comparación con el flujo opuesto en los últimos 12 meses.

### \* SECTOR ELEGIDO

Enseñanza superior

## ¿En qué instituciones educativas suelen estudiar?

Este módulo resume las principales instituciones educativas donde estudiaron estos profesionales.

Instituciones educativas (100)	Profesionales	Recién titulados	Tus contrataciones en 1 año	Mujer	Hombre	Brecha entre sexos
Universidad Politécnica de Madrid	368	229	4	55%	45%	10%
Universidad Complutense de Madrid	20	10	0	--	--	--
Universidad Autónoma de Madrid	19	7	0	--	--	--
Universitat Politècnica de València (UPV)	19	5	0	--	--	--
Universidad Católica de Ávila	11	4	0	--	--	--
Universidad de Salamanca	7	--	0	--	--	--
Universidad Nacional de Educación a Distancia - U.N.E.D.	7	2	0	--	--	--
Česká zemědělská univerzita v Praze	7	2	0	--	--	--
Universidad de Alcalá	6	2	0	--	--	--
IMF Smart Education	6	2	0	--	--	--

### INSTITUCIONES EDUCATIVAS

Las instituciones educativas que el miembro ha indicado en la sección de educación de su perfil de LinkedIn.

### PROFESIONALES

El número de profesionales que estudió en esta institución educativa. Las instituciones educativas son las que el miembro ha indicado en la sección de educación de su perfil de LinkedIn.

### RECIÉN TITULADOS

El número de recién titulados que estudiaron en esta institución educativa. Los recién titulados son profesionales que han indicado una fecha de finalización de sus estudios en los últimos 12 meses en el perfil de LinkedIn.

### TUS CONTRATACIONES EN 1 AÑO

El número de profesionales que has contratado en los últimos 12 meses que estudió en esta institución educativa.

### MUJERES Y HOMBRES

El porcentaje estimado de empleados que se han identificado como mujeres u hombres.

### BRECHA ENTRE SEXOS

La diferencia entre el porcentaje estimado de empleados con estas características que se han identificado como hombres y mujeres. La brecha entre sexos es menor cuanto más se acerca a la proporción del 50/50.

## ¿Qué titulaciones tienen estos profesionales?

Este módulo resume el mayor nivel de formación obtenido por estos profesionales.

	Total de profesionales	Recién titulados	Tu empresa
Máster	51%	60%	24%
Máster en Dirección de Empresas	6%	7%	0%
Doctor en Filosofía	12%	7%	41%
Grado/licenciatura	31%	26%	35%

## ¿Cuáles son las disciplinas académicas de estos profesionales?

Este módulo resume las disciplinas académicas más habituales entre estos profesionales.

Disciplinas académicas (100)	Profesionales	Recién titulados	Tus contrataciones en 1 año
Ingeniería	126	44	2
Ingeniería agrónoma y producción vegetal	57	19	0
Biología	46	21	0
Agricultura, general	33	13	0
Procesamiento de productos agrícolas y alimentarios	30	5	1
Economía agraria	24	6	0
Ciencia y tecnología de los alimentos	24	10	0
Ingeniería agrícola	21	8	0
Producción ganadera	19	3	0
Economía	16	4	0

### DISCIPLINAS ACADÉMICAS

Las disciplinas académicas que el miembro ha indicado en la sección de educación de su perfil de LinkedIn.

### PROFESIONALES

El número de profesionales que ha estudiado esta disciplina académica. La disciplina académica es la que el miembro ha indicado en la sección de educación de su perfil de LinkedIn.

### RECIÉN TITULADOS

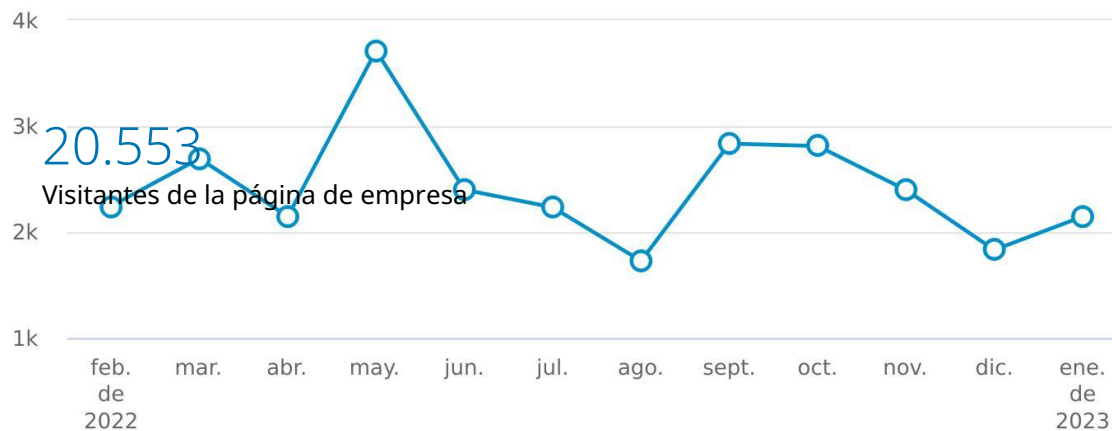
El número de recién titulados en esta disciplina académica. Los recién titulados son profesionales que han indicado una fecha de finalización de sus estudios en los últimos 12 meses en el perfil de LinkedIn.

### TUS CONTRATACIONES EN 1 AÑO

El número de profesionales que has contratado en los últimos 12 meses con esta disciplina académica.

# ¿Cómo han interactuado estos profesionales con tu empresa en LinkedIn en los últimos 12 meses?

¿Cómo han interactuado estos profesionales con tu empresa en LinkedIn en los últimos 12 meses?



## FILIALES SELECCIONADAS

La información que se muestra está asociada a: Universidad Politécnica de Madrid

## TOTAL DE PROFESIONALES QUE HAN INTERACTUADO

El número de profesionales únicos que han visitado tu página de empresa, visto tus anuncios de empleo o respondido a tus mensajes InMail en los últimos 12 meses. \* El mes actual no se incluye.

## VISITANTES DE LA PÁGINA DE EMPRESA

El número de profesionales que ha visitado tu página de empresa en los últimos 12 meses. El mes actual no se incluye.

## NUEVOS SEGUIDORES

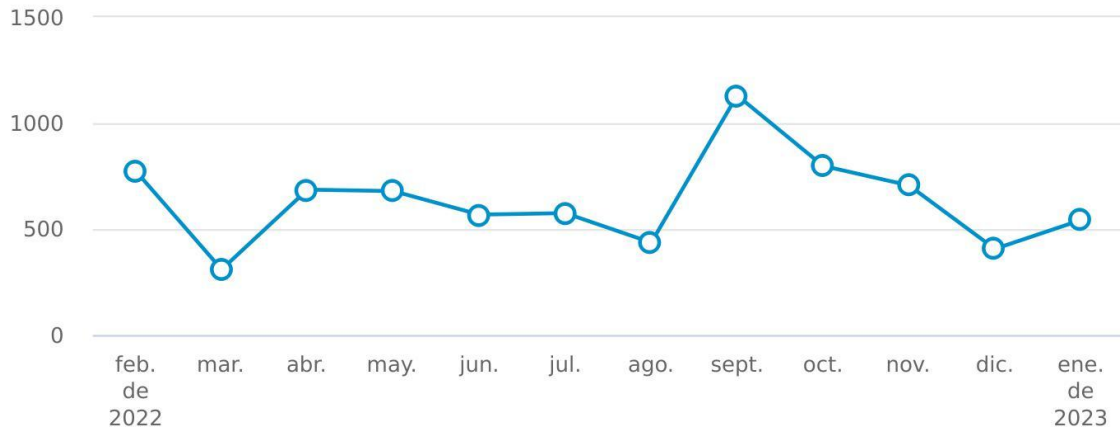
El número de profesionales que ha empezado a seguir tu empresa en LinkedIn en los últimos 12 meses. El mes actual no se incluye.

## VISUALIZACIONES DE EMPLEOS

El número de profesionales que ha visto uno o más de tus anuncios de empleo en LinkedIn en los últimos 12 meses. El mes actual no se incluye.

## INTERACCIONES CON ACTUALIZACIONES

El número de profesionales que ha hecho clic, recomendado, comentado o compartido tus actualizaciones en los últimos 12 meses. El mes actual no se incluye.



7.572  
Nuevos seguidores



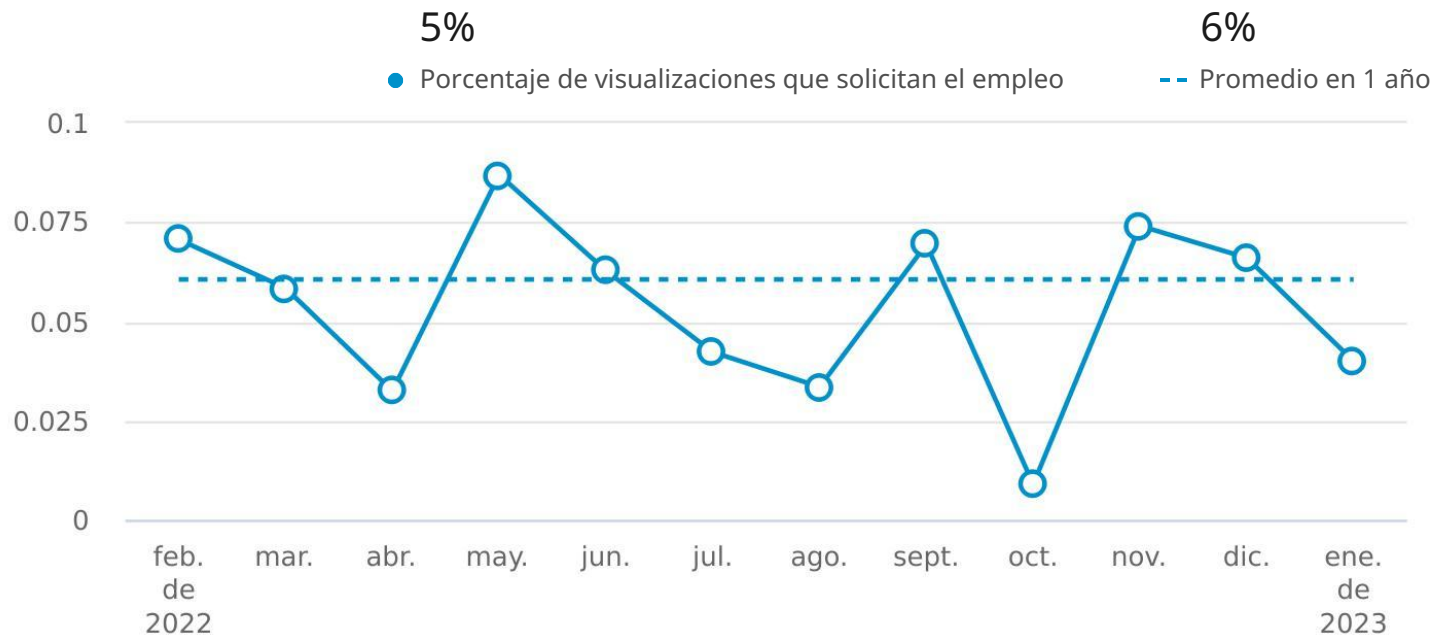


# ¿Cómo han interactuado estos profesionales con tus anuncios de empleo en los últimos 12 meses?

Este módulo resume la manera en que estos profesionales han interactuado con tus anuncios de empleo en LinkedIn durante el último año.

**FILIALES SELECCIONADAS**  
 La información que se muestra está asociada a: Universidad Politécnica de Madrid

**PORCENTAJE DE VISUALIZACIONES QUE SOLICITAN EL EMPLEO**  
 El número de clics de solicitud que ha recibido tu anuncio de empleo en LinkedIn dividido entre el número de veces que se ha visto. Los clics de solicitud incluyen los clics en los botones "Solicitar" en el sitio web de la empresa y "Solicitud sencilla".





# ¿Cómo han respondido estos profesionales a tus mensajes InMail de LinkedIn en los últimos 12 meses?

Este módulo resume cómo han respondido estos profesionales a los mensajes InMail de tu empresa.

- 
- Tasa de respuesta a mensajes InMail
- 
- Promedio en 1 año

## FILIALES SELECCIONADAS

La información que se muestra está asociada a: Universidad Politécnica de Madrid

## TASA DE RESPUESTA A MENSAJES INMAIL

El número de mensajes InMail que han respondido los profesionales de estas características dividido entre el total de mensajes InMail que se han enviado a estos profesionales en los últimos 12 meses.

## ¿Qué propuestas de valor por parte de la empresa son más importantes para estos profesionales?

Las siguientes conclusiones se han extraído de la encuesta sobre propuestas de valor enviada a millones de miembros de LinkedIn. Sirve para determinar qué propuestas de valor de la empresa son importantes para estos profesionales a la hora de valorar nuevas oportunidades de empleo. Estos resultados te indican las mejores formas de posicionar tu empresa y tus oportunidades laborales a los profesionales con estas características.

Propuesta de valor por orden de importancia	% de consenso
1 Buena conciliación laboral	67%
2 Excelente retribución y beneficios	67%
3 Empleo estimulante	51%
4 Flexibilidad laboral	46%
5 Cultura empresarial y compañeros motivadores	43%
6 Gestión abierta y eficaz	39%
7 Liderazgo en el sector y empleados muy cualificados	30%
8 Estabilidad laboral	29%
9 Inversión en una formación completa y continua	26%
10 Oportunidades para ascender rápido	19%
11 Puesto con gran repercusión en los resultados	18%
12 Una misión corporativa importante	17%
13 Influencia en las tareas y prioridades como empleado	17%
14 Desplazamiento cómodo al trabajo	14%
15 Entorno que facilita la inclusión	7%

### PROPUESTA DE VALOR POR ORDEN DE IMPORTANCIA

Las propuestas de valor se ordenan según el porcentaje de encuestados que las eligieron como uno de los cinco factores más importantes al sopesar una oportunidad laboral.

### % DE CONSENSO

El porcentaje de encuestados que eligieron la propuesta de valor como uno de los cinco factores más importantes dividido entre el total de encuestados.

Estos resultados se basan en 559 encuestados.

# Perfiles de ejemplo

Este módulo muestra perfiles de profesionales a modo de ejemplo.

## Francesca Escobar

Madrid - Sustainability Analyst at APlanet - Master's degree in Corporate Social Responsibility and Sustainability - Universidad de Salamanca  
Madrid, Comunidad de Madrid, España

Current Sustainability Analyst (Italy and Spain) / Customer Success Specialist (Italy) en APlanet • *septiembre de 2022 - actualidad*

Past Delegada estudiantes Máster ETD - Grupo AV Student Representative en Universidad Politécnica de Madrid • *septiembre de 2020 - junio de 2022 (1 yr 9 mos)*  
Apoyo como estudiante de tesis en Universidad Politécnica de Madrid • *diciembre de 2021 - mayo de 2022 (5 mos)*  
Prácticas / Student Internship en Universidad Politécnica de Madrid • *septiembre de 2021 - enero de 2022 (4 mos)*  
Beca de Colaboración UPM / Collaboration Scholarship en EELISA European University • *septiembre de 2021 - diciembre de 2021 (3 mos)*  
Blogger en Universidad Politécnica de Madrid • *septiembre de 2021 - diciembre de 2021 (3 mos)*  
Becaria/ Collaboration Scholarship en Universidad Politécnica de Madrid • *septiembre de 2021 - diciembre de 2021 (3 mos)*  
Communication Intern en GROWTH NGO • *mayo de 2020 - mayo de 2021 (1 yr)*  
Communication Intern en GROWTH NGO • *diciembre de 2019 - abril de 2020 (4 mos)*

## Olga Hormigos

APEX Clinical Research Associate (CRA) | Biotecnóloga  
Madrid, Comunidad de Madrid, España

Current APEX Clinical Research Associate en Parexel • *enero de 2023 - actualidad*

Past Profesora de programación y robótica en PLAY CODE ACADEMY • *octubre de 2021 - junio de 2022 (8 mos)*  
Profesora de clases particulares en Profesional independiente • *2017 - junio de 2022*  
Colaboradora en departamento universitario en Universidad Politécnica de Madrid • *diciembre de 2021 - febrero de 2022 (2 mos)*

## Eduardo Liza Díaz

Technical Project Manager | Beer & Brewing | Fermentis by Lesaffre  
Lila, Hauts-de-France, Francia

Current Technical Project Manager - Beer & Brewing en Lesaffre • *septiembre de 2022 - actualidad*

Past R&D Project Engineer — Fermentis en Lesaffre • *septiembre de 2021 - septiembre de 2022 (1 yr)*  
R&D Engineer Jr — Baking Science en Lesaffre • *enero de 2021 - septiembre de 2021 (8 mos)*  
R&D Assistant en Puratos • *julio de 2018 - agosto de 2019 (1 yr 1 mo)*  
Project Management Trainee en Anheuser-Busch InBev • *febrero de 2018 - mayo de 2018 (3 mos)*  
Quality & Manufacturing Assistant en Cervezas La Cibeles • *septiembre de 2017 - enero de 2018 (4 mos)*  
Brewing Processes Intern en Ambev • *febrero de 2017 - agosto de 2017 (6 mos)*  
Research Lab Intern en Universidad Nacional Agraria La Molina • *diciembre de 2015 - marzo de 2016 (3 mos)*  
Research Trainee en University of Eastern Finland • *agosto de 2015 - noviembre de 2015 (3 mos)*

## Stefania Martinello

Product Manager | Akiflow (YC S20)  
Barcelona, Cataluña, España

Current Product Manager en Akiflow • *enero de 2021 - actualidad*

---

Past Operations en Akiflow • *mayo de 2020 - enero de 2021 (8 mos)*  
Key Account Manager @CATERWINGS en Rocket Internet SE • *diciembre de 2019 - mayo de 2020 (5 mos)*  
Business Developer @CATERWINGS en Rocket Internet SE • *septiembre de 2019 - diciembre de 2019 (3 mos)*  
Digital Marketing Specialist en Noonic • *octubre de 2018 - agosto de 2019 (10 mos)*  
Operations & Data Analyst - Italian Data Flavour project en Noonic • *mayo de 2018 - septiembre de 2018 (4 mos)*  
Operations Assistant en ZANZE XVI srl • *enero de 2018 - junio de 2018 (5 mos)*  
Sales and Marketing Intern en EVO Elements • *septiembre de 2017 - enero de 2018 (4 mos)*  
HR & Administrative Assistant en Osteria Francescana • *abril de 2017 - agosto de 2017 (4 mos)*  
Photo Feature en InCibo • *diciembre de 2015 - mayo de 2016 (5 mos)*

---

## Francisco Garcia Garcia

Director General | CEO | Director Operaciones | Director Industrial | Alimentación | Retail | FMCG  
Madrid, Comunidad de Madrid, España

Current Director de unidad de negocio en Grupo Bimbo • *julio de 2021 - actualidad*

Past Senior Advisor en Sunridge Partners • *junio de 2020 - diciembre de 2020 (6 mos)*  
Director general en HANDTEX • *mayo de 2017 - noviembre de 2019 (2 yrs 6 mos)*  
Director general | Director comercial y de marketing en DAFSA • *octubre de 2014 - marzo de 2017 (2 yrs 5 mos)*  
Fundador | Consejero | Comité Dirección en DAFSA • *mayo de 2006 - marzo de 2017 (10 yrs 10 mos)*  
Director industrial | Director Producción en DAFSA • *mayo de 2006 - octubre de 2014 (8 yrs 5 mos)*  
Director de Producción en E.Martinavarro.S.A. • *marzo de 2004 - mayo de 2006 (2 yrs 2 mos)*  
Director de RR.HH. y P.R.L. en E.Martinavarro.S.A. • *septiembre de 2000 - marzo de 2004 (3 yrs 6 mos)*  
Director de Calidad Adjunto en E.Martinavarro.S.A. • *abril de 1998 - septiembre de 2000 (2 yrs 5 mos)*  
Técnico de Calidad en ANECOOP S. COOP • *octubre de 1997 - abril de 1998 (6 mos)*

---

## Inés Ramos Nebot

Ingeniera Agrónomo  
Madrid, Comunidad de Madrid, España

Current Técnico de Estudios y Licitaciones en Servicios Urbanos (Valoriza Medioambiente) en SACYR • *noviembre de 2018 - actualidad*

Past Beca en Procesos, Calidad, Medio Ambiente, Sostenibilidad y Sistemas en ACCIONA • *febrero de 2018 - agosto de 2018 (6 mos)*  
Estudiante en prácticas en AgroEcoS (Agroeconomics, Agrofood, Agroecosystems) en ETSI Agronómica, Alimentaria y de Biosistemas • *octubre de 2017 - enero de 2018 (3 mos)*  
Apoyo en departamento financiero en Ivory Escapes • *junio de 2017 - julio de 2017 (1 mo)*  
Administrativo financiero en Quiroga & Asociados • *octubre de 2016 - abril de 2017 (6 mos)*

---

## Riccardo Fedeli

Crop Protection  
Roma, Lazio, Italia

Current Field Trialist Crop Protection en AGRI 2000 NET S.R.L. • *enero de 2022 - actualidad*

Past Field Agronomist Assistant en Staphyt • *abril de 2021 - octubre de 2021 (6 mos)*  
Agronomo en Agriconsulting Roma • *octubre de 2020 - marzo de 2021 (5 mos)*  
Tirocinante con laurea triennale en CREA - Difesa e Certificazione • *febrero de 2018 - julio de 2018 (5 mos)*

---

## Susana Cendoya

Processing Director Global Account at Tetra Pak  
España

---

Current Processing Director Global Account en Tetra Pak • *diciembre de 2016 - actualidad*

Past International Account Director en Tetra Pak • *agosto de 2019 - octubre de 2020 (1 yr 2 mos)*  
Key Account Director - Packaging Solutions en Tetra Pak • *febrero de 2015 - noviembre de 2016 (1 yr 9 mos)*  
Dairy & Nutritional Technology Teacher en CESIF • *enero de 2008 - diciembre de 2015 (7 yrs 11 mos)*  
Key Account Manager - Packaging Solutions en Tetra Pak • *febrero de 2014 - enero de 2015 (11 mos)*  
Key Account Manager - Processing Solutions en Tetra Pak • *marzo de 2009 - febrero de 2014 (4 yrs 11 mos)*  
Preprojects Responsible - Processing Solutions en Tetra Pak • *diciembre de 2002 - marzo de 2009 (6 yrs 3 mos)*  
Senior Project Engineer en Tetra Pak • *julio de 1998 - diciembre de 2002 (4 yrs 5 mos)*  
Process Engineer en Tetra Pak • *junio de 1997 - julio de 1998 (1 yr 1 mo)*

---

## Andrea Rubio Jerez

Ingeniera agrónoma del estado | Apasionada de la política agraria e industria agroalimentaria  
Madrid y alrededores

Current Cuerpo de Ingenieros agrónomos del estado en Ministerio de Agricultura, Pesca y Alimentación • *enero de 2023 - actualidad*

Past Becaria- S.G Fondos Agrícolas en Fondo Español de Garantía Agraria • *junio de 2022 - enero de 2023 (7 mos)*  
Becario- REPER de España ante la FAO en Ministerio de Agricultura, Pesca y Alimentación • *septiembre de 2020 - enero de 2021 (4 mos)*  
Estudiante en prácticas en ARTICA INGENIERÍA E INNOVACIÓN • *marzo de 2019 - julio de 2019 (4 mos)*

---

## Antonio Raya Mañas

Ingeniero Agrónomo experto en Agricultura de Precisión por la UPM  
Madrid, Comunidad de Madrid, España

Current Agriculture Support Advisor en Topcon Positioning Spain • *febrero de 2022 - actualidad*

Past Coordinador Campamento de Cáritas con jóvenes en riesgo de exclusión social (1ª y 2ª Edición) en Parroquia de Nuestra Señora del Sagrado Corazón • *julio de 2021 - julio de 2022 (1 yr)*  
Gestor de Redes Sociales de "Tractores y Máquinas" en Tractores y Maquinas ETSIAAB-UPM • *octubre de 2020 - enero de 2021 (3 mos)*  
Proyecto difusión de los Campos de experimentación y centro Rodríguez Delbecq (Bodega y quesería) en Universidad Politécnica de Madrid • *enero de 2020 - junio de 2020 (5 mos)*

---

## Antonio Nuño de la Rosa

Ingeniero Agrónomo del Estado  
Barcelona y alrededores

Current Ingeniero Agrónomo del Estado en Ministerio de Política Territorial y Función Pública • *junio de 2022 - actualidad*

Past Funcionario en prácticas en Ministerio de Agricultura, Pesca y Alimentación • *noviembre de 2021 - junio de 2022 (7 mos)*  
Investigador colaborador en CEIGRAM • *2019 - 2020*

---

## Leydi Giovanna Sevillano Bonilla

Ingeniera Agroambiental  
Madrid, Comunidad de Madrid, España

Current Técnica de laboratorio en Centro de Biotecnología y Genómica de Plantas • *enero de 2023 - actualidad*

Past Guía Vacacional - Ejecutiva de cuentas en RCI • *enero de 2022 - abril de 2022 (3 mos)*  
Secretaría técnica de la Plataforma de fenotipado para enfermedades múltiples en trigo en INIA Uruguay • *octubre de 2020 - julio de 2021 (9 mos)*  
Becario en INIA Uruguay • *agosto de 2018 - junio de 2020 (1 yr 10 mos)*

---

---

## Salvador Ruiz González

CTO & Co-Founder at ORYGEN - Graduado en Ingeniería Agroambiental  
El Espinar, Castilla y León, España

Current CTO & Co-Founder en ORYGEN • *septiembre de 2022 - actualidad*

Past Junior Researcher en INIA Uruguay • *marzo de 2021 - mayo de 2022 (1 yr 2 mos)*  
Junior Researcher en INIA Uruguay • *marzo de 2020 - marzo de 2022 (2 yrs)*  
Becario de investigación en ETSI Agronómica, Alimentaria y de Biosistemas - ETSIAAB • *marzo de 2019 - septiembre de 2019 (6 mos)*  
Supervisor en ASICS • *febrero de 2016 - julio de 2018 (2 yrs 5 mos)*  
Administrativo en FLSmidth • *septiembre de 2007 - julio de 2008 (10 mos)*

---

## Nuria González

Garantía de Calidad | Regulatory | Biotecnología | Imagen  
Torrejón de Ardoz, Comunidad de Madrid, España

Current Técnico de Garantía de Calidad en Cloverty • *septiembre de 2021 - actualidad*

Past Técnico de Garantía de Calidad en Arvato Supply Chain Solutions • *julio de 2020 - agosto de 2021 (1 yr 1 mo)*  
Departamento de Producción en ROVI Pharmaceutical Company • *octubre de 2019 - diciembre de 2020 (1 yr 2 mos)*  
Biotecnólogo en Comunidad de Madrid • *octubre de 2012 - enero de 2019 (6 yrs 3 mos)*  
Biólogo molecular en INIA • *junio de 2015 - agosto de 2016 (1 yr 2 mos)*  
Técnico de Cultivo in vitro en Instituto Madrileño de Investigación y Desarrollo Rural, Agrario y Alimentario (IMIDRA) • *septiembre de 2010 - diciembre de 2010 (3 mos)*  
Técnico de Biología Molecular en Università di Roma Tor Vergata • *octubre de 2009 - julio de 2010 (9 mos)*  
Técnico de producción en INST Inmunología y Alergia SAU (Inmunal SA.) • *abril de 2009 - septiembre de 2009 (5 mos)*  
Técnico de Cultivo in vitro en Instituto Madrileño de Investigación y Desarrollo Rural y Agrícola (IMIDRA) • *julio de 2008 - septiembre de 2008 (2 mos)*

---

## Pedro Bueso-Inchausti García

Project Manager en Novo Nordisk  
Copenhague, Región de Hovedstaden, Dinamarca

Current Project Manager, Reputation and Corporate Brand en Novo Nordisk • *septiembre de 2022 - actualidad*

Past Corporate Communication Graduate en Novo Nordisk • *enero de 2022 - agosto de 2022 (7 mos)*  
Novo Nordisk Graduate Programme en Novo Nordisk • *septiembre de 2020 - agosto de 2022 (1 yr 11 mos)*  
Computational Biology Graduate en Novo Nordisk • *mayo de 2021 - diciembre de 2021 (7 mos)*  
Trial Data Management Graduate en Novo Nordisk • *septiembre de 2020 - abril de 2021 (7 mos)*  
Diagnosis basada en aprendizaje automático en Facultad de Informática (Universidad Complutense de Madrid) • *febrero de 2020 - julio de 2020 (5 mos)*  
Organizador en congreso en ETSI Agronómica, Alimentaria y de Biosistemas • *julio de 2019 - julio de 2019*  
Modelado de ecosistemas microbianos en ETSI Agronómica, Alimentaria y de Biosistemas • *febrero de 2019 - julio de 2019 (5 mos)*

---

## Miguel Llorente Mañas

Ingeniero agrícola  
Escarabajosa de Cabezas, Castilla y León, España

Current Agro Sales Manager en VOGELSANG S.L.U. • *agosto de 2022 - actualidad*

Past Becario de producción en HEMAV • *noviembre de 2020 - mayo de 2021 (6 mos)*  
Becario de proyectos en Universidad Politécnica de Madrid • *julio de 2020 - octubre de 2020 (3 mos)*

---

## Ángela Edith Pastor Riquelme

Estudiante en la Universidad  
Murcia y alrededores

Current Regulatory Manager Junior en Syngenta • *septiembre de 2022 - actualidad*

Past Becario en el Departamento de Economía Agraria, Estadística y Gestión de Empresas en Universidad Politécnica de Madrid • *marzo de 2022 - septiembre de 2022 (6 mos)*  
Estudiante en prácticas en la Subdirección General de Planificación de Política Agrarias en Ministerio de Agricultura, Pesca y Alimentación • *octubre de 2021 - mayo de 2022 (7 mos)*  
Becario en el Departamento de Economía Agraria, Estadística y Gestión de Empresas en Universidad Politécnica de Madrid • *noviembre de 2019 - junio de 2020 (7 mos)*

---

## Sandra Díaz González

Doctora Ingeniera Agrónoma | Biotecnología | I+D+I  
Rivas-Vaciamadrid, Comunidad de Madrid, España

Current Investigadora posdoctoral Margarita Salas en CSIC • *marzo de 2022 - actualidad*

Past Project Manager & Scientific Regulatory Expert in Biosolutions en GAB Consulting • *abril de 2021 - marzo de 2022 (11 mos)*  
Investigadora / Ingeniera Agrónoma en Plant Response • *octubre de 2016 - abril de 2021 (4 yrs 6 mos)*  
Investigadora predoctoral en Centro de Biotecnología y Genómica de Plantas • *octubre de 2016 - febrero de 2021 (4 yrs 4 mos)*  
Profesora de prácticas en Universidad Politécnica de Madrid • *septiembre de 2017 - marzo de 2020 (2 yrs 6 mos)*  
Ayudante de Investigación en Centro de Biotecnología y Genómica de Plantas • *septiembre de 2015 - julio de 2016 (10 mos)*  
Becario de Colaboración - Gabinete de Comunicación del Rectorado UPM en Universidad Politécnica de Madrid • *febrero de 2016 - mayo de 2016 (3 mos)*  
Ayudante de Investigación en prácticas en CEIGRAM • *febrero de 2016 - mayo de 2016 (3 mos)*  
Blog Editor (Banco Santander internship grant)-Editora de blog (Beca Santander - Prácticas en PYME) en Rivas Internet, SL • *junio de 2015 - septiembre de 2015 (3 mos)*  
Blog Editor (Assistant Scholar) - Editor de blog (Becaria de Colaboración) en Departamento de Ingeniería Agroforestal - ETSI Agrónomos • *octubre de 2014 - septiembre de 2015 (11 mos)*  
Ikea Food Co-worker en IKEA Group • *enero de 2014 - enero de 2015 (1 yr)*  
Technical Supporter - Guía Técnico en MASSEY FERGUSON TRACTORS LTD • *diciembre de 2013 - febrero de 2014 (2 mos)*  
Costumer Relations en IKEA Group • *junio de 2012 - junio de 2013 (1 yr)*

---

## Andrea Albano

Docente - Tecnologo Alimentare  
Brescia y alrededores

Current Docente en MIUR • *octubre de 2020 - actualidad*

Past Tirocinante en Laboratorio di Analisi C.A.I.M. • *septiembre de 2019 - noviembre de 2019 (2 mos)*  
Tutore part-time en Università di Pisa • *abril de 2018 - marzo de 2019 (11 mos)*  
Tirocinante en Azienda Sanitaria provinciale - ASP - Dipartimento di Scienze Veterinarie • *octubre de 2016 - enero de 2017 (3 mos)*

---

## Paula Medina Lamo

Sales Assistant en OCA GLOBAL | Máster en Calidad, Higiene y Seguridad Alimentaria  
Madrid, Comunidad de Madrid, España

Current Sales Assistant en OCA GLOBAL • *marzo de 2022 - actualidad*

Past Teleoperador comercial en Grupo El Corte Inglés • *junio de 2021 - marzo de 2022 (9 mos)*  
Intern Iberia Food en DNV GL • *octubre de 2019 - agosto de 2020 (10 mos)*  
Internship en Ayming • *septiembre de 2018 - mayo de 2019 (8 mos)*  
Entrenadora en Club Voleibol Leganés • *septiembre de 2016 - mayo de 2019 (2 yrs 8 mos)*  
Backstage en IFEMA • *febrero de 2016 - febrero de 2018 (2 yrs)*

---

---

## Tamara Anahid Cordova Veliz

Ingeniero en Industrias Agrarias y Alimentarias  
Madrid, Comunidad de Madrid, España

Current Ingeniero de proyecto en Grupotec • julio de 2021 - actualidad

Past Asesor técnico vivero en VIVEROS CASLA JARDINERIA SL • mayo de 2020 - julio de 2021 (1 yr 2 mos)  
Becario en el departamento de asesoramiento técnico y venta. en VIVEROS CASLA JARDINERIA SL • febrero de 2020 - marzo de 2020 (1 mo)  
Becario en el departamento de Intern Iberia Food en DNV • junio de 2019 - septiembre de 2019 (3 mos)

---

## Itziar Arranz Torres

Plan de Recuperación, Transformación y Resiliencia - Fondos Europeos  
Madrid y alrededores

Current Ingeniera Superior Agrónoma - Fondos Europeos PRTR en Grupo Tragsa • diciembre de 2021 - actualidad

Past Ingeniera Superior Agrónoma - Política Agraria Común en Grupo Tragsa • noviembre de 2021 - marzo de 2022 (4 mos)  
Eficiencia Energética y Medioambiental y Fondos Europeos en Enagás • septiembre de 2020 - octubre de 2021 (1 yr 1 mo)  
Medio Ambiente y Ecoeficiencia en MAPFRE • febrero de 2019 - febrero de 2020 (1 yr)  
Beca colaboración - Analisis de datos en Universidad Politécnica de Madrid • septiembre de 2017 - julio de 2018 (10 mos)  
Técnico para las actividades de la empresa ARBOS en la FIMA de Zaragoza en ARBOS GROUP S.P.A. • febrero de 2018 - abril de 2018 (2 mos)  
Dependiente de tienda en El Corte Inglés • septiembre de 2017 - abril de 2018 (7 mos)  
Promotor de ventas en Santa Rosalia • marzo de 2016 - julio de 2017 (1 yr 4 mos)  
Técnico estudios de opinión en IDEA STRATEGIC RESEARCH SOLUTIONS SL. • septiembre de 2014 - junio de 2015 (9 mos)

---

## Raúl Montoya Téllez

Ingeniero Agrónomo  
España

Current Servicios técnicos en Unión de Uniones de Agricultores y Ganaderos • julio de 2020 - actualidad

Past Servicios técnicos en Unión de Uniones de Agricultores y Ganaderos • junio de 2019 - junio de 2020 (1 yr)  
Estudiante en prácticas, investigación en ganadería extensiva en Servicio Regional de Investigación y Desarrollo Agroalimentario, SERIDA • julio de 2018 - agosto de 2018 (1 mo)

---

## María Delgado Martín

Research Assistant, MSc  
Estocolmo, Estocolmo, Suecia

Current Research Assistant en Karolinska Institutet • septiembre de 2022 - actualidad

Past Estudiante de máster en Universiteit Maastricht • agosto de 2020 - agosto de 2022 (2 yrs)  
Estudiante de investigación en prácticas en Karolinska Institutet • agosto de 2021 - junio de 2022 (10 mos)  
Estudiante de Grado Universitario en Universidad Politécnica de Madrid • septiembre de 2016 - julio de 2020 (3 yrs 10 mos)  
Estudiante - Trabajo Fin de Grado en Universidad Complutense de Madrid • febrero de 2020 - junio de 2020 (4 mos)  
Becario de investigación en Universidad Politécnica de Madrid • noviembre de 2018 - junio de 2019 (7 mos)

---

## Alba Gallardo Álvarez

Ingeniera Agrónoma del Estado  
Madrid, Comunidad de Madrid, España

Current Jefa de servicio de seguimiento de proyectos en Ministerio de Agricultura, Pesca y Alimentación • octubre de 2019 - actualidad

---



---

Past Inspectora Técnica Superior . Gerencia Territorial de Catastro en Ministerio de Hacienda y Administraciones Públicas • febrero de 2017 - octubre de 2019 (2 yrs 8 mos)  
Ingeniera Agrónoma del Estado en Ministerio de agricultura, Alimentación y Pesca y Medioambiente • octubre de 2016 - febrero de 2017 (4 mos)  
Consultora Técnica y Socia Fundadora en BNDTI CONSULTING Agroalimentación y Bioenergía S.L • enero de 2013 - julio de 2016 (3 yrs 6 mos)  
Responsable de producto en Enzima24 S.L.N.E • mayo de 2012 - enero de 2016 (3 yrs 8 mos)  
Dirección de calidad, producción y ventas en C.I.M: LOS TOMILLARES • julio de 2011 - abril de 2012 (9 mos)  
Apoyo técnico a proyectos de sanidad vegetal. en Tragsatec • octubre de 2010 - mayo de 2011 (7 mos)  
Becario."Aplicación de nanotecnologías en la preservación de alimentos" en Escuela Técnica Superior de Ingenieros Agrónomos. Departamento de Tecnología de los alimentos. • septiembre de 2009 - julio de 2010 (10 mos)  
Becario"Sistema de alarma, señalización e iluminación de emergencia en caso de incendio de la ETSIA" en Escuela Técnica Superior de Ingenieros Agrónomos. Fundación Arce • julio de 2008 - julio de 2008